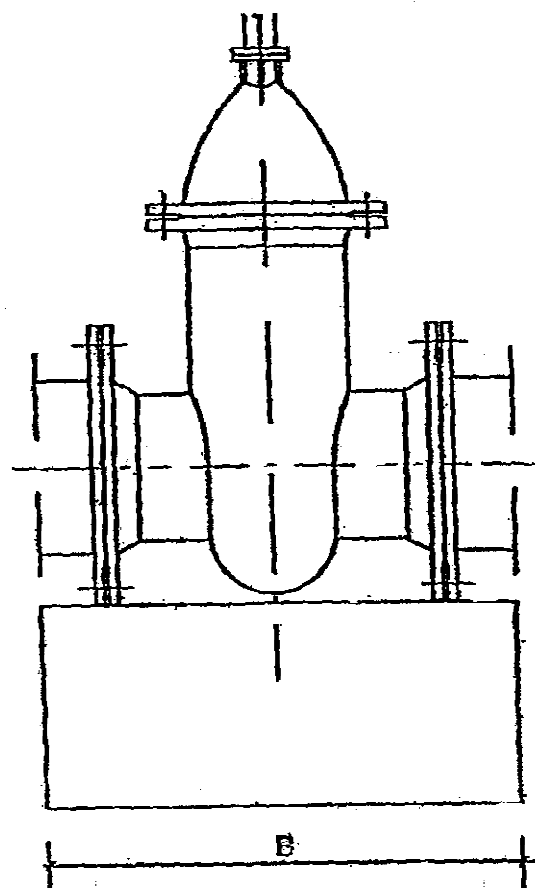
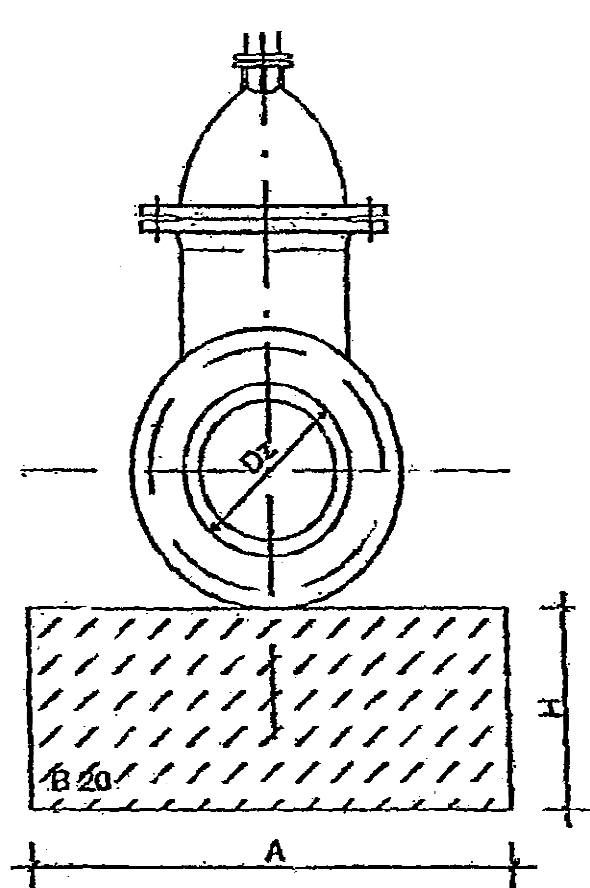


Schemat podparcia zasuw




Dz mm	A mm	B mm	H mm
40	400	400	200
50			
63			
90	500	500	250
110			
160			
200	600	600	250
250			
300			

UWAGI :

1. Do połączeń kołnierzowych stosować śruby ze stali nierdzewnej

Materiał - beton C16/20

Nr	Typ modyfikacji	Data	Imię i nazwisko
Inwestor / Zamawiający			
GMINA MIEJSKA ŚWIERADÓW-ZDRÓJ ul. 11-go Listopada 35 , 59-850 Świeradów -Zdrój			
Jednostka projektowa	 Przedsiębiorstwo Robót Inżynieryjnych TRAKT Sędziszów 50 58 -410 Marciszów NIP 614-000-12-50		
Stadium	Zadanie		
Projekt Wykonawczy	PRZEBUDOWA UL. ZDROJOWEJ W CELU POPRAWY FUNKCJI UZDROWISKOWEJ MIASTA ŚWIERADÓW - ZDRÓJ		
Nr tomu	Lokalizacja inwestycji		
III	Świeradów -Zdrój ul. Zdrojowa działki nr 1, 15, 18, 19, 39, 40, 45; obręb IV; am.6 działki nr 44, 51, 46/1, 71/2; obręb IV; am.9		
Branża	Tytuł rysunku		
Sanitarna S	Schemat podparcia zasuw Sieć wodociągowa		
Stanowisko	Imię i nazwisko	Nr uprawnień	Podpis
Projektant inst. sanitarne	inż. Grzegorz Sułkowski	591/01/DUW	
Asystent inst. sanitarne	mgr inż. Edyta Kozyra		
Sprawdzający inst. sanitarne	mgr inż. Ryszard Mundyk	1217/83	
Nr projektu	Skala	Data	Nr egz.
25-12	-	Kwiecień 2013 r.	
Nr rys.	4/1 - W		
Stadium	Branża	Km	Nr obiektu
PW	S		
Nr tomu	Nr rysunku	Rewizja	
III		00	