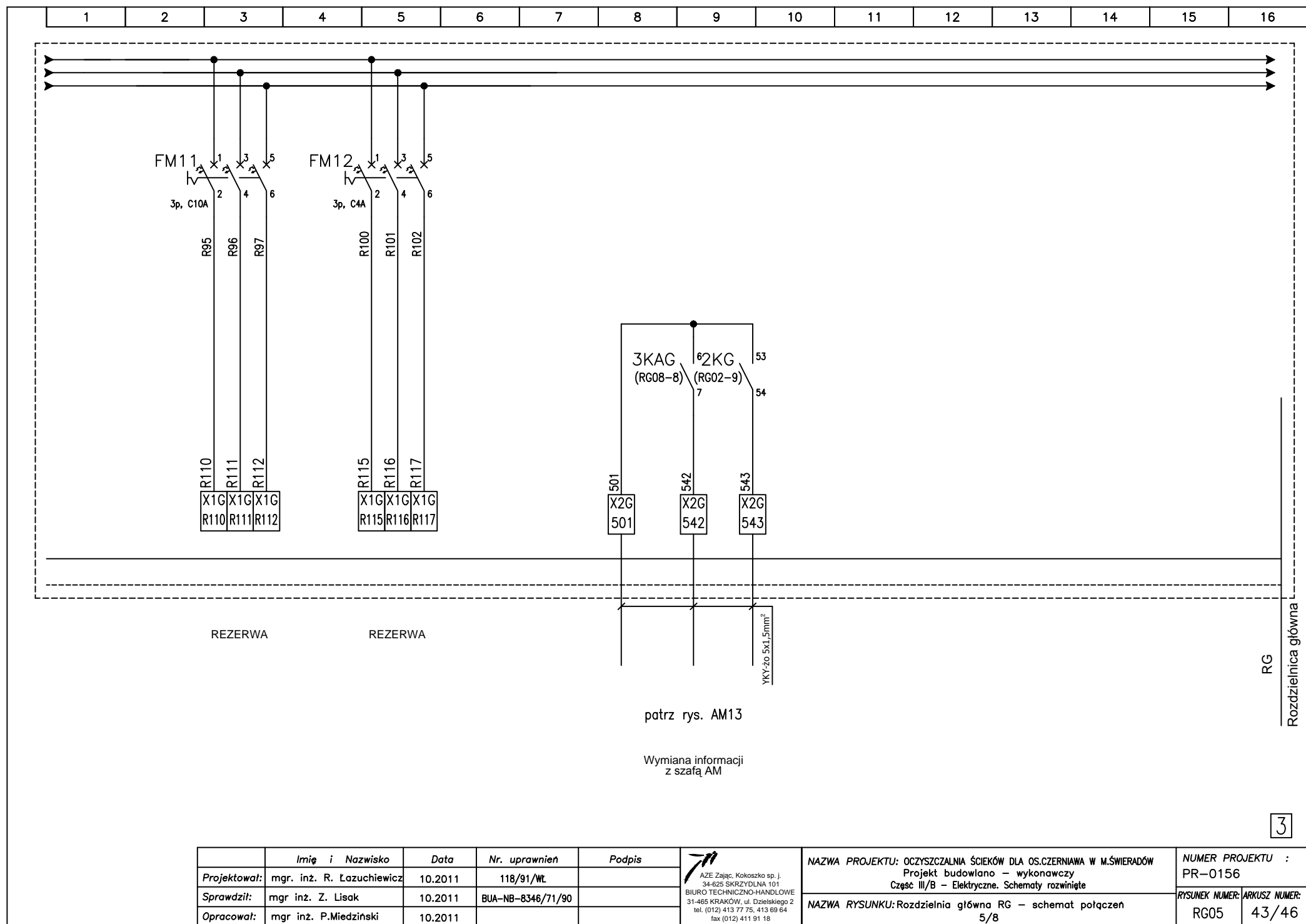
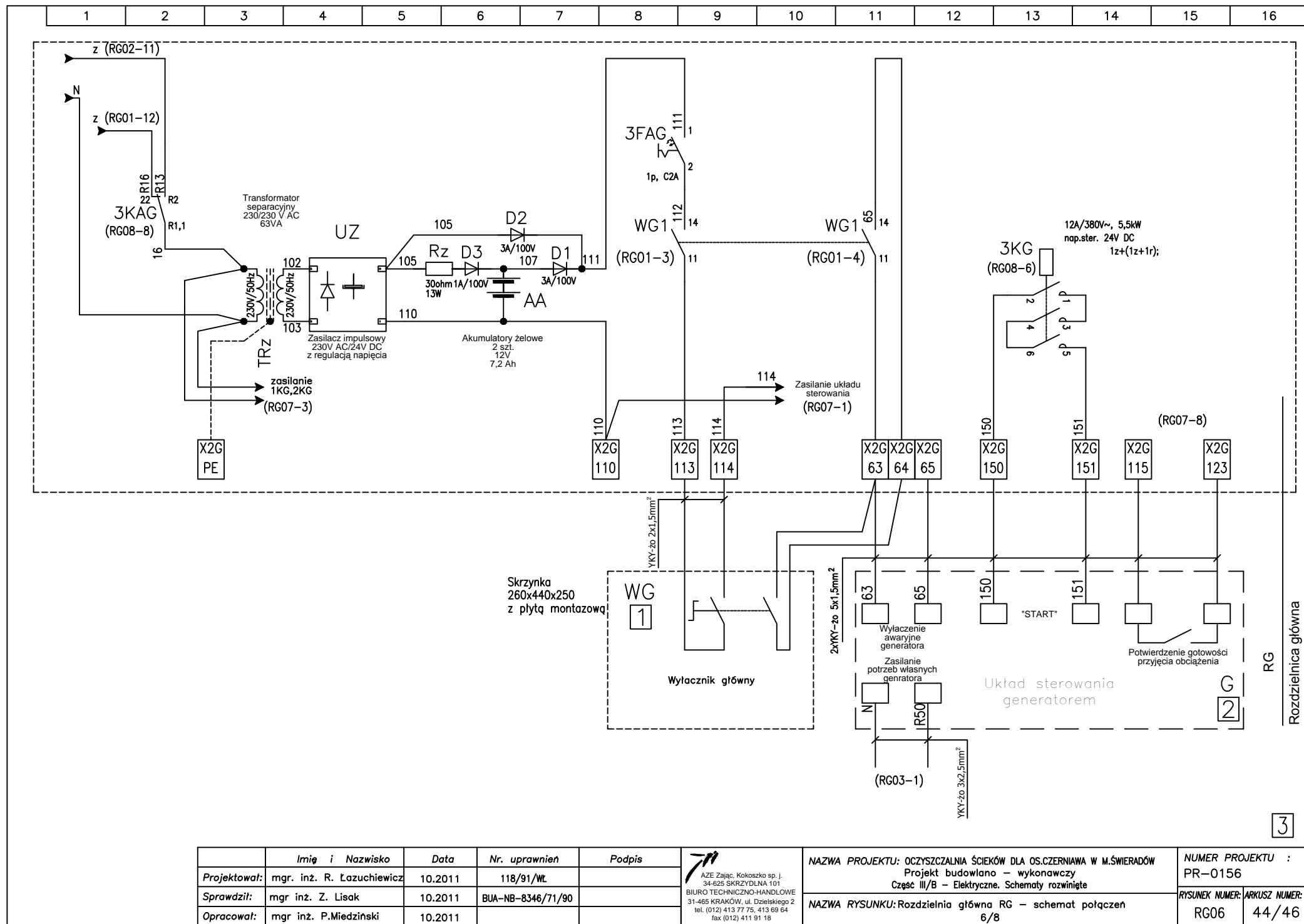


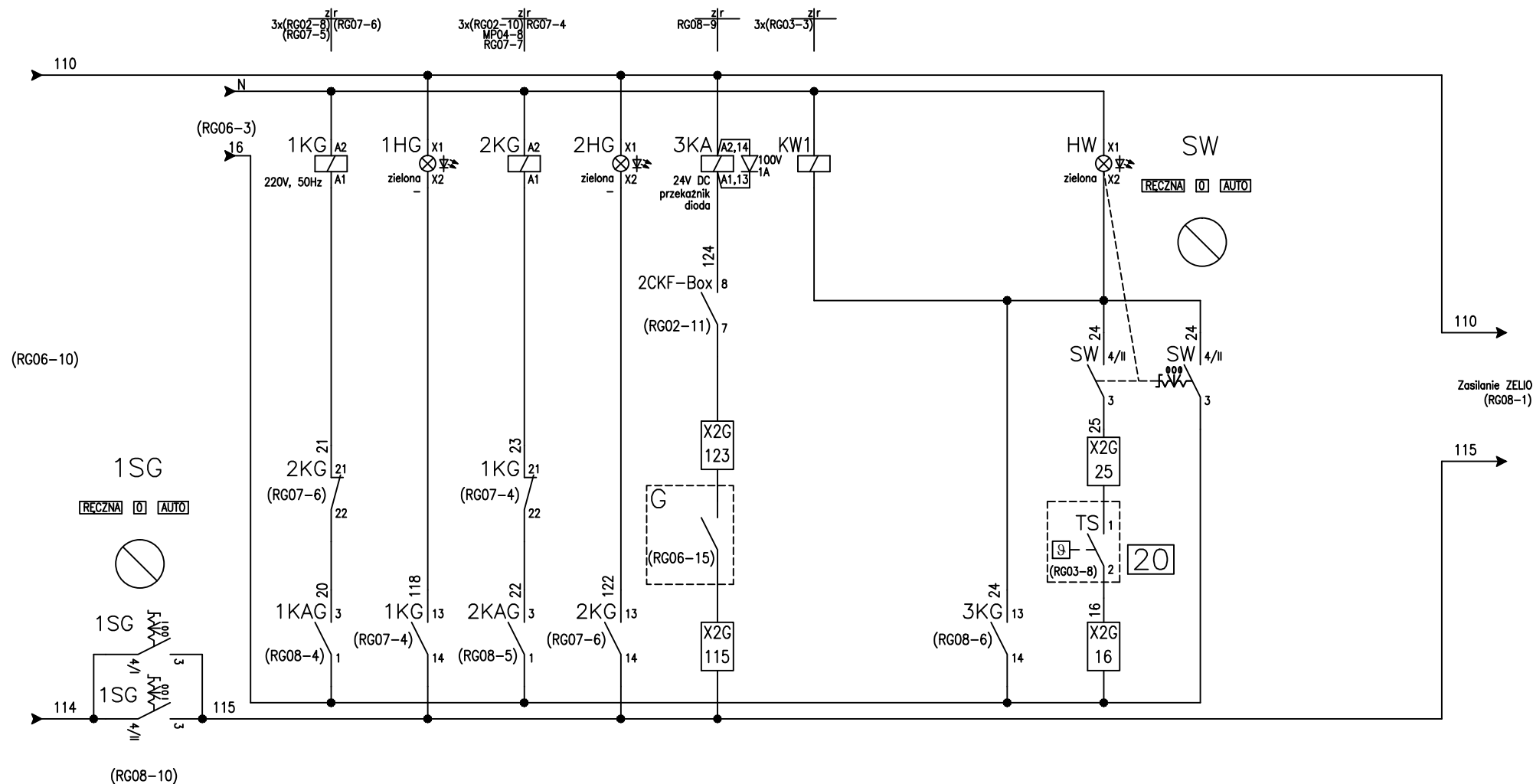
	Imię i Nazwisko	Data	Nr. uprawnień	Podpis	 AZE Zając, Kokoszko sp. j. 34-625 SKRZYDŁA 101 BIURO TECHNICZNO-HANDLOWE 31-465 KRAKÓW, ul. Dzińskiego 2 tel. (012) 413 77 75, 413 69 64 fax (012) 411 91 18	NAZWA PROJEKTU: OCZYSZCZALNIA ŚCIEKÓW DLA OS.CZERNIAWA W M.ŚWIERADÓW		NUMER PROJEKTU : PR-0156	
Projektował:	mgr. inż. R. Łazuchiewicz	10.2011	118/91/WL			Projekt budowlano – wykonawczy			
Sprawdził:	mgr inż. Z. Lisak	10.2011	BUA-NB-8346/71/90			Część III/B – Elektryczne. Schematy rozwinęte			
Opracował:	mgr inż. P.Miedziński	10.2011				NAZWA RYSUNKU: Rozdzielnia główna RG – schemat połączeń		RYSUNEK NUMER: ARKUSZ NUMER:	
						4/8		RG04 42/46	





	Imię i Nazwisko	Data	Nr. uprawnień	Podpis	 AZE Zajączkowski sp. z o.o. 34-625 SKRZYDŁA 101 BIURO TECHNICZNO-HANDLOWE 31-465 KRAKÓW, ul. Dzińskiego 2 tel. (012) 413 77 75, 413 69 64 fax (012) 411 91 18	NAZWA PROJEKTU: OCZYSZCZALNIA ŚCIEKÓW DLA OS.CZERNIAWA W M.ŚWIERADÓW Projekt budowlany – wykonawczy Część III/B – Elektryczne. Schematy rozwinęte		NUMER PROJEKTU : PR-0156	
Projektował:	mgr inż. R. Łazuchiewicz	10.2011	118/91/WŁ			NAZWA RYSUNKU: Rozdzielnia główna RG – schemat połączeń 6/8		RYSUNEK NUMER:	ARKUSZ NUMER:
Sprawdził:	mgr inż. Z. Lisak	10.2011	BUA-NB-8346/71/90					RG06	44/46
Opracował:	mgr inż. P.Miedziński	10.2011							

1	2	3	4	5	6	7	8	9	10	11	12	13	14	15	16
Zasilanie 230V,50Hz zza wyłącznika deblokady (RG06-10)	Rodzaj sterowania generatora	Zasilanie części technologicznej oczyszczalni					Sterowanie agregatem - generatorem								
		Sieć energetyczna		Generator		Przełącznik pomocniczy	Sterowanie wentylatorem pomieszczenia dmuchaw i generatora								
		Stycznik główny	Sygnalizacja	Stycznik główny	Sygnalizacja		Styczniki wentylatorów		Generator	AUTO z termostatem	Ręczne				



	Imię i Nazwisko	Data	Nr. uprawnień	Podpis	 AZE Zajac, Kokoszko sp. j. 34-625 SKRZYDŁA 101 BIURO TECHNICZNO-HANDLOWE 31-465 KRAKÓW, ul. Dzielskiego 2 tel. (012) 413 77 75, 413 69 64 fax (012) 411 91 18	NAZWA PROJEKTU: OCZYSZCZALNIA ŚCIEKÓW DLA OS.CZERNIAWA W M.ŚWIERADÓW Projekt budowlano – wykonawczy Część III/B – Elektryczne. Schematy rozwinięte		NUMER PROJEKTU : PR-0156	
Projektował:	mgr inż. R. Łazuchiewicz	10.2011	118/91/WŁ			NAZWA RYSUNKU: Rozdzielnia główna RG – schemat połączeń 7/8		RYSUNEK NUMER:	ARKUSZ NUMER: RG07 45/46
Sprawdził:	mgr inż. Z. Lisak	10.2011	BUA-NB-8346/71/90						
Opracował:	mgr inż. P.Miedziński	10.2011							

