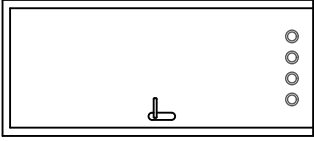
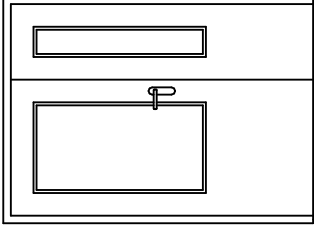



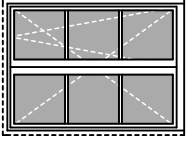
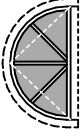
PROJEKT PRZEBUDOWY OBORY - ZEST. STOLARKI BUDOWLANEJ

SKALA 1:50

DRZWI


OZNACZENIE	T4 / T4a	T5	N5
SCHEMAT			
DODATKOWE INFORMACJE	dla T4a należy wykonać nawietzaki	Skrzydło nieblokowane o szerokości 90 cm w świetle ościeżnicy	Skrzydło nieblokowane o szerokości 90 cm w świetle ościeżnicy
WYM. W ŚWIETLE	S	900	1500
OŚCIEŻNICY	H	2000	2300
	So	1000	1400
OŚCIEŻY	Ho	2050	2250
SKRZYDŁO	L P	-	-
PARTER	4 2	1	1
PODDASZE	0 0	0	0
RAZEM SZTUK	6	1	1

OKANA

OZNACZENIE	O6	O5
SCHEMAT		
WYM. W ŚWIETLE	So	800
OŚCIEŻY	Ho	450
PARTER	3	0
PODDASZE	0	2
RAZEM SZTUK	3	2

UWAGI :

- DRZWI Z SYGNAYURĄ "T" TYPOWE O KONSTRUKCJI PŁYTOWEJ OKLEINOWANE
- DRZWI Z SYGNAYURĄ "N" NIETYPOWE PŁYGINOWE Z LITEGO DREWNA
- OKANA DREWNIANE NIETYPOWE Z LITEGO DREWNA
- OKNA DWUSZYBOWE I DRZWI ZEWNĘTRZNE Z WKŁADKĄ TERMICZNĄ
- DRZWI DREWNIANE POWLEKANE LEKIEROBYCĄ W KOL. TEAK NP. SADOLIN CLASSIC
- OKNA POWLEKANE BIAŁĄ EMALIĄ ODPORNĄ NA DZIAŁANI PROMIENI UV

	Tytuł projektu	Remont, przebudowa i zmiana sposobu użytkowania zespołu budynków wchodzących w skład siedziska z mylnym wodnym w Świeradowie-Zdroju	Projektował	mgr inż. arch. Daniel Wilk	Podpis
	Lokalizacja	Świeradów-Zdrój, ul. Lwówecka 5, działka nr 21 obr. I AM 6	Projektował	mgr inż. arch. Piotr Wyrostek	Podpis
	Inwestor	Gmina Miejska Świeradów Zdrój	Projektował	mgr inż. Jacek Wyrostek	Podpis
	Tytuł rysunku	PROJEKT PRZEBUDOWY OBORY - ZEST. STOLARKI BUDOWLANEJ	Projektował	mgr inż. arch. Antoni Wasiucionek	Podpis
			Skala	Nr rys. 1:50	Data 04.2009
				A/K-18a	Studium
				Proj. budowlany	Brzoz
				Arch. i konstr.	