

**Uchwała Nr XXVII/133/2016  
Rady Miasta Świeradów-Zdrój  
z dnia 25 maja 2016 rok**

w sprawie: **zatwierdzenia sprawozdania finansowego wraz ze sprawozdaniem  
z wykonania budżetu Gminy Miejskiej Świeradów-Zdrój za 2015 rok**

Na podstawie art. 18 ust. 2 pkt 4 ustawy z dnia 08 marca 1990 r. o samorządzie gminnym (tekst jednolity: Dz. U. z 2016 roku poz. 446) oraz art. 270 ust. 4 ustawy z dnia 27 sierpnia 2009 r. o finansach publicznych (tekst jednolity: Dz.U. z 2013 roku, poz. 885 ze zmianami)

**Rada Miasta  
uchwala, co następuje:**

**§ 1**

Zatwierdza się sprawozdanie finansowe Gminy Miejskiej Świeradów-Zdrój obejmujące:

- a) bilans z wykonania budżetu Gminy Miejskiej Świeradów-Zdrój za 2015 rok,
- b) łączny bilans obejmujący dane wynikające z bilansów samorządowych jednostek budżetowych za 2015 rok,
- c) łączny rachunek zysków i strat obejmujący dane wynikające z rachunków zysków i strat samorządowych jednostek budżetowych za 2015 rok,
- d) łączne zestawienie zmian w funduszu obejmujące dane wynikające z zestawień zmian w funduszu samorządowych jednostek budżetowych za 2015 rok

wraz ze sprawozdaniem z wykonania budżetu Gminy Miejskiej Świeradów-Zdrój za 2015 rok.

**§ 2**

Uchwała wchodzi w życie z dniem podjęcia i podlega ogłoszeniu w sposób zwyczajowo przyjęty.


Przewodniczący Rady  
*H. Urbaniec*  
Wioletta Urbaniec

### Uzasadnienie:

Zgodnie z art. 270 ustawy o finansach publicznych, Burmistrz przedkłada Radzie Miasta sprawozdanie finansowe Gminy w terminie do 31 maja roku następującego po roku budżetowym. Sprawozdanie finansowe, sprawozdanie z wykonania budżetu wraz z opinią Regionalnej Izby Obrachunkowej oraz informacją o stanie mienia Gminy jest rozpatrywane przez Komisję Rewizyjną.


W terminie do 30 czerwca roku następującego po roku budżetowym, Rada Miasta rozpatruje i zatwierdza sprawozdanie finansowe gminy oraz sprawozdanie z wykonania budżetu za rok poprzedni.

Przewodniczący Rady  
*W. Urbanczyk*  
Wioletta Urbanczyk

Nazwa i adres jednostki sprawozdawczej  <b>GMINA MIEJSKA ŚWIERADÓW-ZDRÓJ</b>  ul. 11 Listopada 35 59-850 ŚWIERADÓW-ZDRÓJ	<p align="center"><b>BILANS</b> z wykonania budżetu państwa, jednostki samorządu terytorialnego</p> <p align="center">Gmina ŚWIERADÓW-ZDRÓJ</p> <p align="center">sporządzony na dzień 31-12-2015 r.</p>	Adresat:  Regionalna Izba Obrachunkowa we Wrocławiu
Numer identyfikacyjny REGON  <b>230821397</b>		Wysłać bez pisma przewodniego 8F75072E0EBDB262 

AKTYWA	Stan na początek roku	Stan na koniec roku	PASYWA	Stan na początek roku	Stan na koniec roku
I Środki pieniężne	2 334 689,51	975 598,11	I Zobowiązania	22 804 980,48	17 269 272,08
I.1 Środki pieniężne	2 334 689,51	975 598,11	I.1 Zobowiązania finansowe	22 726 268,31	17 226 245,48
I.1.1 Środki pieniężne budżetu	2 334 689,51	975 598,11	I.1.1 Krótkoterminowe (do 12 miesięcy)	103 498,30	77 246,43
I.1.2 Pozostałe środki pieniężne	0,00	0,00	I.1.2 Długoterminowe (powyżej 12 miesięcy)	22 622 770,01	17 148 999,05
II Należności i rozliczenia	79 124,71	75 060,93	I.2 Zobowiązania wobec budżetów	76 210,93	43 026,60
II.1 Należności finansowe	0,00	0,00	I.3 Pozostałe zobowiązania	2 501,24	0,00
II.1.1 Krótkoterminowe (do 12 miesięcy)	0,00	0,00	II Aktywa netto budżetu	-20 582 202,96	-16 440 737,61
II.1.2 Długoterminowe (powyżej 12 miesięcy)	0,00	0,00	II.1 Wynik wykonania budżetu (+,-)	-3 464 132,21	4 141 465,35
II.2 Należności od budżetów	0,00	0,00	II.1.1 Nadwyżka budżetu (+)	0,00	4 141 465,35
II.3 Pozostałe należności i rozliczenia	79 124,71	75 060,93	II.1.2 Deficyt budżetu (-)	-3 464 132,21	0,00
III Inne aktywa	103 498,30	77 246,43	II.1.3 Niewykonane wydatki (-)	0,00	0,00
			II.2 Wynik na operacjach niekasowych (+,-)	0,00	0,00
			II.3 Rezerwa na niewygasające wydatki	0,00	0,00
			II.4 Środki z prywatyzacji	0,00	0,00
			II.5 Skumulowany wynik budżetu (+,-)	-17 118 070,75	-20 582 202,96
			III Inne pasywa	294 535,00	299 371,00


SKARBNIK GMINY  
  
Iwona Kosmala

BURMISTRZ  
  
Roland Marciniak

<b>Suma aktywów</b>	2 517 312,52	1 127 905,47	<b>Suma pasywów</b>	2 517 312,52	1 127 905,47

Informacje uzupełniające:


Symbol	Opis	Wartość
1	Udzielone gwarancje i poręczenia	0,00
2	Otrzymane gwarancje i poręczenia	0,00
3	Inne informacje istotne dla rzetelności i przejrzystości budżetu	0,00

SKARBNIK GMINY  
  
 skarbnik

2016-03-31

rok, miesiąc, dzień

BURMISTRZ

  
 Roland Marciniak

zarząd

**Wyjaśnienia do bilansu**

**Uwagi do pozycji "Aktywa"**

Symbol	Wyszczególnienie	UwagaJST
III	Inne aktywa	W pozycji III. Inne aktywa - ujęto naliczone na dzień 31.12.2015 r. odsetki od kredytów i obligacji komunalnych zaewidencjonowanych po stronie Wn konta 909, których termin zapłaty przypada w I kwartale 2016 r.

**Uwagi do pozycji "Pasywa"**

Symbol	Wyszczególnienie	UwagaJST
I.1.1	Krótkoterminowe (do 12 miesięcy)	W pozycji I1.1. Krótkoterminowe zobowiązania finansowe ujęto naliczone na dzień 31.12.2015 r. odsetki od kredytów, pożyczek i obligacji komunalnych zaewidencjonowanych po stronie Ma kont 134 i 260, których termin zapłaty przypada w I kwartale 2016 r.

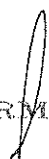
SKARBNIK GMINY  
  
Iwona Kosińska

skarbnik

2016-03-31


rok, miesiąc, dzień

BURMISTRZ

  
Roland Marciniak

zarząd



Nazwa i adres jednostki sprawozdawczej <b>GMINA MIEJSKA ŚWIERADÓW-ZDRÓJ</b> ul. 11 Listopada 35 59-850 ŚWIERADÓW-ZDRÓJ Numer identyfikacyjny REGON <b>230821397</b>	<b>ZAŁĄCZNIK</b> <b>BILANS</b> jednostki budżetowej i samorządowego zakładu budżetowego  sporządzony na dzień <b>31-12-2015 r.</b>	Adresat: Regionalna Izba Obrachunkowa we Wrocławiu
		Wysłać bez pisma przewodniego B890083091848E0F 

AKTYWA	Stan na początek roku	Stan na koniec roku	PASYWA	Stan na początek roku	Stan na koniec roku
A Aktywa trwałe	175 482 466,03	177 545 730,45	A Fundusz	175 769 037,37	176 576 589,66
A.I Wartości niematerialne i prawne	122 310,62	139 077,16	A.I Fundusz jednostki	167 089 542,44	169 313 274,13
A.II Rzeczowe aktywa trwałe	174 761 966,60	176 819 706,35	A.II Wynik finansowy netto (+,-)	8 679 494,93	7 263 315,53
A.II.1 Środki trwałe	169 309 533,73	176 296 328,84	A.II.1 Zysk netto (+)	17 328 029,36	16 417 033,38
A.II.1.1 Grunty	101 951 976,18	100 244 358,78	A.II.2 Strata netto (-)	-8 648 534,43	-9 153 717,85
A.II.1.2 Budynki, lokale i obiekty inżynierii lądowej i wodnej	66 085 566,06	74 744 150,97	A.III Nadwyżka środków obrotowych (-)	0,00	0,00
A.II.1.3 Urządzenia techniczne i maszyny	620 617,00	598 108,63	A.IV Odpisy z wyniku finansowego (-)	0,00	0,00
A.II.1.4 Środki transportu	319 953,01	357 164,09	A.V Fundusz mienia zlikwidowanych jednostek	0,00	0,00
A.II.1.5 Inne środki trwałe	331 421,48	352 546,37	B Państwowe fundusze celowe	0,00	0,00
A.II.2 Środki trwałe w budowie (inwestycje)	5 452 432,87	523 377,51	C Zobowiązania i rezerwy na zobowiązania	2 861 973,80	4 189 904,42
A.II.3 Zaliczka na środki trwałe w budowie (inwestycje)	0,00	0,00	C.I Zobowiązania długoterminowe	1 400 000,00	2 899 000,00
A.III Należności długoterminowe	598 188,81	586 946,94	C.II Zobowiązania krótkoterminowe	1 461 973,80	1 290 904,42
A.IV Długoterminowe aktywa finansowe	0,00	0,00	C.II.1 Zobowiązania z tytułu dostaw i usług	147 828,56	66 700,89
A.IV.1 Akcje i udziały	0,00	0,00	C.II.2 Zobowiązania wobec budżetów	58 093,00	84 284,00
A.IV.2 Inne papiery wartościowe	0,00	0,00	C.II.3 Zobowiązania z tytułu ubezpieczeń i innych świadczeń	211 401,33	207 365,48
A.IV.3 Inne długoterminowe aktywa finansowe	0,00	0,00	C.II.4 Zobowiązania z tytułu wynagrodzeń	401 154,51	419 505,46
A.V Wartość mienia zlikwidowanych jednostek	0,00	0,00	C.II.5 Pozostałe zobowiązania	110 263,03	59 213,44
B Aktywa obrotowe	3 333 276,25	3 375 042,58	C.II.6 Sumy obce (depozytowe, zabezpieczenie wykonania umów)	538 071,31	453 673,09

SKARBNIK GMINY

*Iwona Kosmala*

(główny księgowy)

BeSTia

2016-04-06

(rok, miesiąc, dzień)

B890083091848E0F

*Roland Marciniak*

(kierownik jednostki)

B.I Zapasy	91 475,27	85 697,57	C.II.7 Rozliczenia z tytułu środków na wydatki budżetowe i z tytułu dochodów budżetowych	162,06	162,06
B.I.1 Materiały	91 475,27	85 697,57	C.III Rezerwy na zobowiązania	0,00	0,00
B.I.2 Półprodukty i produkty w toku	0,00	0,00	D Fundusze specjalne	129 951,11	110 454,95
B.I.3 Produkty gotowe	0,00	0,00	D.1 Zakładowy Fundusz Świadczeń Socjalnych	129 951,11	110 454,95
B.I.4 Towary	0,00	0,00	D.2 Inne fundusze	0,00	0,00
B.II Należności krótkoterminowe	3 021 657,07	3 060 141,46	E Rozliczenia międzyokresowe	54 780,00	43 824,00
B.II.1 Należności z tytułu dostaw i usług	445 031,66	444 119,79	E.I Rozliczenia międzyokresowe przychodów	54 780,00	43 824,00
B.II.2 Należności od budżetów	188 451,30	0,00	E.II Inne rozliczenia międzyokresowe	0,00	0,00
B.II.3 Należności z tytułu ubezpieczeń i innych świadczeń	0,00	26 278,45			
B.II.4 Pozostałe należności	2 388 174,11	2 589 743,22			
B.II.5 Rozliczenia z tytułu środków na wydatki budżetowe i z tytułu dochodów budżetowych	0,00	0,00			
B.III Krótkoterminowe aktywa finansowe	220 143,91	229 203,55			
B.III.1 Środki pieniężne w kasie	0,00	0,00			
B.III.2 Środki pieniężne na rachunkach bankowych	220 143,91	229 203,55			
B.III.3 Środki pieniężne państwowego funduszu celowego	0,00	0,00			
B.III.4 Inne środki pieniężne	0,00	0,00			
B.III.5 Akcje lub udziały	0,00	0,00			
B.III.6 Inne papiery wartościowe	0,00	0,00			
B.III.7 Inne krótkoterminowe aktywa finansowe	0,00	0,00			
B.IV Rozliczenia międzyokresowe	0,00	0,00			
<b>Suma aktywów</b>	<b>178 815 742,28</b>	<b>180 920 773,03</b>	<b>Suma pasywów</b>	<b>178 815 742,28</b>	<b>180 920 773,03</b>

A. Objasnienie - wykazane w bilansie wartości aktywów trwałych i obrotowych są pomniejszone odpowiednio o umorzenie i odpisy aktualizujące.

B. Informacje uzupełniające istotne dla rzetelności i przejrzystości sytuacji finansowej i majątkowej:

(główny księgowy)

BeSTia

2016-04-06

(rok, miesiąc, dzień)

B890083091848E0F

BURMISTRZ

Włodzisław Marciniak

(kierownik jednostki)

Symbol	Opis	Wartość
		519 039,71
1	Umorzenie wartości niematerialnych i prawnych	26 590 033,58
2	Umorzenie środków trwałych	2 815 009,46
3	Umorzenie pozostałych środków trwałych	0,00
4	Odpisy aktualizujące środki trwałe	0,00
5	Odpisy aktualizujące środki trwałe w budowie	0,00
6	Odpisy aktualizujące wartości niematerialne i prawne	4 428 864,16
7	Odpisy aktualizujące należności	

SKARBNIK GMINY

*Ryszard Kasprzak*

(główny księgowy)

BeSTia

2016-04-06

(rok, miesiąc, dzień)

B890083091848E0F


BURMISTRZ

*Roland Marciniak*

(kierownik jednostki)



Wyjaśnienia do bilansu

  
[Illegible stamp]

(główny księgowy)

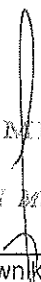
BeSTia

2016-04-06


(rok, miesiąc, dzień)

B890083091848E0F

BURMISTRZ

  
Roland Marciniak

(kierownik jednostki)

Nazwa i adres jednostki sprawozdawczej <b>GMINA MIEJSKA ŚWIERADÓW-ZDRÓJ</b> ul. 11 Listopada 35 59-850 ŚWIERADÓW-ZDRÓJ Numer identyfikacyjny REGON <b>230821397</b>	Rachunek zysków i strat jednostki (wariant porównawczy) <b>ŁĄCZNY</b>  sporządzony na na dzień <b>31-12-2015 r.</b>	Adresat: Regionalna Izba Obrachunkowa we Wrocławiu  Wysłać bez pisma przewodniego <b>AADB7CC2E8300589</b> 
	Stan na koniec roku poprzedniego	Stan na koniec roku bieżącego
<b>A. Przychody netto z podstawowej działalności operacyjnej</b>	29 897 085,12	30 688 462,40
A.I. Przychody netto ze sprzedaży produktów	2 601 242,92	2 407 608,48
A.II. Zmiana stanu produktów (zwiększenia - wartość dodatnia, zmniejszenie - wartość ujemna)	0,00	0,00
A.III. Koszt wytworzenia produktów na własne potrzeby jednostki	0,00	0,00
A.IV. Przychody netto ze sprzedaży towarów i materiałów	0,00	0,00
A.V. Dotacje na finansowanie działalności podstawowej	0,00	0,00
A.VI. Przychody z tytułu dochodów budżetowych	27 295 842,20	28 280 853,92
<b>B. Koszty działalności operacyjnej</b>	21 173 593,54	23 248 524,21
B.I. Amortyzacja	3 313 008,31	3 981 568,70
B.II. Zużycie materiałów i energii	2 078 306,18	2 475 525,03
B.III. Usługi obce	4 515 638,14	5 250 064,12
B.IV. Podatki i opłaty	400 733,64	391 986,76
B.V. Wynagrodzenia	6 483 560,24	6 749 104,40
B.VI. Ubezpieczenia społeczne i inne świadczenia dla pracowników	1 832 020,17	1 909 035,69
B.VII. Pozostałe koszty rodzajowe	207 725,35	189 268,36
B.VIII. Wartość sprzedanych towarów i materiałów	0,00	0,00
B.IX. Inne świadczenia finansowane z budżetu	2 342 540,49	2 298 925,34
B.X. Pozostałe obciążenia	61,02	3 045,81
<b>C. Zysk (strata) z działalności podstawowej (A - B)</b>	8 723 491,58	7 439 938,19
<b>D. Pozostałe przychody operacyjne</b>	310 315,89	667 652,46
D.I. Zysk ze zbycia niefinansowych aktywów trwałych	0,00	0,00
D.II. Dotacje	0,00	0,00
D.III. Inne przychody operacyjne	310 315,89	667 652,46
<b>E. Pozostałe koszty operacyjne</b>	227 747,15	377 659,91

SKARBNIK GMINY

Iwona Kłosa

główny księgowy

2016-04-06

rok, miesiąc, dzień

AADB7CC2E8300589

BURMISTRZ

Rolana Marciniak

kierownik jednostki

E.I.	Koszty inwestycji finansowanych ze środków własnych samorządowych zakładów budżetowych i dochodów jednostek budżetowych gromadzonych na wydzielonym rachunku	0,00	7 011,00
E.II.	Pozostałe koszty operacyjne	227 747,15	370 648,91
F.	Zysk (strata) z działalności operacyjnej (C + D - E)	8 806 060,32	7 729 930,74
G.	Przychody finansowe	120 178,64	5 918,85
G.I.	Dywidendy i udziały w zyskach	0,00	0,00
G.II.	Odsetki	119 474,01	5 918,85
G.III.	Inne	704,63	0,00
H.	Koszty finansowe	246 744,03	472 534,06
H.I.	Odsetki	246 529,55	472 384,14
H.II.	Inne	214,48	149,92
I.	Zysk (strata) z działalności gospodarczej (F + G - H)	8 679 494,93	7 263 315,53
J.	Wynik zdarzeń nadzwyczajnych (J.I. - J.II.)	0,00	0,00
J.I.	Zyski nadzwyczajne	0,00	0,00
J.II.	Straty nadzwyczajne	0,00	0,00
K.	Zysk (strata) brutto (I +- J)	8 679 494,93	7 263 315,53
L.	Podatek dochodowy	0,00	0,00
M.	Pozostałe obowiązkowe zmniejszenia zysku (zwiększenia straty) oraz nadwyżki środków obrotowych	0,00	0,00
N.	Zysk (strata) netto (K - L - M)	8 679 494,93	7 263 315,53

Informacje uzupełniające istotne dla oceny rzetelności i przejrzystości sytuacji finansowej :

SKARBNIK GMINY

*Iwona Kosińska*

główny księgowy

BeSTia

2016-04-06

rok, miesiąc, dzień

AADB7CC2E8300589

BURMISTRZ

*Roland Marciniak*

kierownik jednostki

Wyjaśnienia do sprawozdania

SKARBNIK GMINY

*Jyżona Kępciele*

główny księgowy

BeSTia

2016-04-06


rok, miesiąc, dzień

AADB7CC2E8300589

BURMISTRZ

*Roland Marciniak*

kierownik jednostki

Nazwa i adres jednostki sprawozdawczej <b>GMINA MIEJSKA ŚWIERADÓW-ZDRÓJ</b> ul. 11 Listopada 35 59-850 ŚWIERADÓW-ZDRÓJ	<b>ŁĄCZNE</b> Zestawienie zmian w funduszu jednostki	Adresat: Regionalna Izba Obrachunkowa we Wrocławiu																																																																											
Numer identyfikacyjny REGON <b>230821397</b>	sporządzone na na dzień <b>31-12-2015 r.</b>	Wysłać bez pisma przewodniego 26169D66500774E6																																																																											
																																																																													
		<table border="1"> <thead> <tr> <th></th> <th>Stan na koniec roku poprzedniego</th> <th>Stan na koniec roku bieżącego</th> </tr> </thead> <tbody> <tr> <td>I. Fundusz jednostki na początku okresu (BO)</td> <td>164 204 349,86</td> <td>167 089 542,44</td> </tr> <tr> <td>I.1. Zwiększenie funduszu (z tytułu)</td> <td>61 299 165,62</td> <td>51 865 066,21</td> </tr> <tr> <td>I.1.1. Zysk bilansowy za rok ubiegły</td> <td>12 492 891,84</td> <td>17 328 029,36</td> </tr> <tr> <td>I.1.2. Zrealizowane wydatki budżetowe</td> <td>34 468 845,12</td> <td>27 769 808,84</td> </tr> <tr> <td>I.1.3. Zrealizowane płatności ze środków europejskich</td> <td>0,00</td> <td>0,00</td> </tr> <tr> <td>I.1.4. Środki na inwestycje</td> <td>14 337 428,66</td> <td>6 767 228,01</td> </tr> <tr> <td>I.1.5. Aktualizacja wyceny środków trwałych</td> <td>0,00</td> <td>0,00</td> </tr> <tr> <td>I.1.6. Nieodpłatnie otrzymane środki trwałe i środki trwałe w budowie oraz wartości niematerialne i prawne</td> <td>0,00</td> <td>0,00</td> </tr> <tr> <td>I.1.7. Aktywa przejęte od zlikwidowanych lub połączonych jednostek</td> <td>0,00</td> <td>0,00</td> </tr> <tr> <td>I.1.8. Aktywa otrzymane w ramach centralnego zaopatrzenia</td> <td>0,00</td> <td>0,00</td> </tr> <tr> <td>I.1.9. Pozostałe odpisy z wyniku finansowego za rok bieżący</td> <td>0,00</td> <td>0,00</td> </tr> <tr> <td>I.1.10. Inne zwiększenia</td> <td>0,00</td> <td>0,00</td> </tr> <tr> <td>I.2. Zmniejszenia funduszu jednostki (z tytułu)</td> <td>58 413 973,04</td> <td>49 641 334,60</td> </tr> <tr> <td>I.2.1. Strata za rok ubiegły</td> <td>8 352 860,76</td> <td>8 648 534,43</td> </tr> <tr> <td>I.2.2. Zrealizowane dochody budżetowe</td> <td>31 004 712,91</td> <td>31 911 274,19</td> </tr> <tr> <td>I.2.3. Rozliczenie wyniku finansowego i środków obrotowych za rok ubiegły</td> <td>150,00</td> <td>0,00</td> </tr> <tr> <td>I.2.4. Dotacje i środki na inwestycje</td> <td>14 888 192,01</td> <td>6 971 925,88</td> </tr> <tr> <td>I.2.5. Aktualizacja wyceny środków trwałych</td> <td>0,00</td> <td>0,00</td> </tr> <tr> <td>I.2.6. Wartość sprzedanych i nieodpłatnie przekazanych środków trwałych i środków trwałych w budowie oraz wartości niematerialnych i prawnych</td> <td>4 089 105,06</td> <td>1 811 850,89</td> </tr> <tr> <td>I.2.7. Pasywa przejęte od zlikwidowanych lub połączonych jednostek</td> <td>0,00</td> <td>0,00</td> </tr> <tr> <td>I.2.8. Aktywa przekazane w ramach centralnego zaopatrzenia</td> <td>0,00</td> <td>0,00</td> </tr> <tr> <td>I.2.9. Inne zmniejszenia</td> <td>78 952,30</td> <td>297 749,21</td> </tr> <tr> <td>II. Fundusz jednostki na koniec okresu (BZ)</td> <td>167 089 542,44</td> <td>169 313 274,13</td> </tr> <tr> <td>III. Wynik finansowy netto za rok bieżący (+,-)</td> <td>8 679 494,93</td> <td>7 263 315,53</td> </tr> </tbody> </table>		Stan na koniec roku poprzedniego	Stan na koniec roku bieżącego	I. Fundusz jednostki na początku okresu (BO)	164 204 349,86	167 089 542,44	I.1. Zwiększenie funduszu (z tytułu)	61 299 165,62	51 865 066,21	I.1.1. Zysk bilansowy za rok ubiegły	12 492 891,84	17 328 029,36	I.1.2. Zrealizowane wydatki budżetowe	34 468 845,12	27 769 808,84	I.1.3. Zrealizowane płatności ze środków europejskich	0,00	0,00	I.1.4. Środki na inwestycje	14 337 428,66	6 767 228,01	I.1.5. Aktualizacja wyceny środków trwałych	0,00	0,00	I.1.6. Nieodpłatnie otrzymane środki trwałe i środki trwałe w budowie oraz wartości niematerialne i prawne	0,00	0,00	I.1.7. Aktywa przejęte od zlikwidowanych lub połączonych jednostek	0,00	0,00	I.1.8. Aktywa otrzymane w ramach centralnego zaopatrzenia	0,00	0,00	I.1.9. Pozostałe odpisy z wyniku finansowego za rok bieżący	0,00	0,00	I.1.10. Inne zwiększenia	0,00	0,00	I.2. Zmniejszenia funduszu jednostki (z tytułu)	58 413 973,04	49 641 334,60	I.2.1. Strata za rok ubiegły	8 352 860,76	8 648 534,43	I.2.2. Zrealizowane dochody budżetowe	31 004 712,91	31 911 274,19	I.2.3. Rozliczenie wyniku finansowego i środków obrotowych za rok ubiegły	150,00	0,00	I.2.4. Dotacje i środki na inwestycje	14 888 192,01	6 971 925,88	I.2.5. Aktualizacja wyceny środków trwałych	0,00	0,00	I.2.6. Wartość sprzedanych i nieodpłatnie przekazanych środków trwałych i środków trwałych w budowie oraz wartości niematerialnych i prawnych	4 089 105,06	1 811 850,89	I.2.7. Pasywa przejęte od zlikwidowanych lub połączonych jednostek	0,00	0,00	I.2.8. Aktywa przekazane w ramach centralnego zaopatrzenia	0,00	0,00	I.2.9. Inne zmniejszenia	78 952,30	297 749,21	II. Fundusz jednostki na koniec okresu (BZ)	167 089 542,44	169 313 274,13	III. Wynik finansowy netto za rok bieżący (+,-)	8 679 494,93	7 263 315,53
	Stan na koniec roku poprzedniego	Stan na koniec roku bieżącego																																																																											
I. Fundusz jednostki na początku okresu (BO)	164 204 349,86	167 089 542,44																																																																											
I.1. Zwiększenie funduszu (z tytułu)	61 299 165,62	51 865 066,21																																																																											
I.1.1. Zysk bilansowy za rok ubiegły	12 492 891,84	17 328 029,36																																																																											
I.1.2. Zrealizowane wydatki budżetowe	34 468 845,12	27 769 808,84																																																																											
I.1.3. Zrealizowane płatności ze środków europejskich	0,00	0,00																																																																											
I.1.4. Środki na inwestycje	14 337 428,66	6 767 228,01																																																																											
I.1.5. Aktualizacja wyceny środków trwałych	0,00	0,00																																																																											
I.1.6. Nieodpłatnie otrzymane środki trwałe i środki trwałe w budowie oraz wartości niematerialne i prawne	0,00	0,00																																																																											
I.1.7. Aktywa przejęte od zlikwidowanych lub połączonych jednostek	0,00	0,00																																																																											
I.1.8. Aktywa otrzymane w ramach centralnego zaopatrzenia	0,00	0,00																																																																											
I.1.9. Pozostałe odpisy z wyniku finansowego za rok bieżący	0,00	0,00																																																																											
I.1.10. Inne zwiększenia	0,00	0,00																																																																											
I.2. Zmniejszenia funduszu jednostki (z tytułu)	58 413 973,04	49 641 334,60																																																																											
I.2.1. Strata za rok ubiegły	8 352 860,76	8 648 534,43																																																																											
I.2.2. Zrealizowane dochody budżetowe	31 004 712,91	31 911 274,19																																																																											
I.2.3. Rozliczenie wyniku finansowego i środków obrotowych za rok ubiegły	150,00	0,00																																																																											
I.2.4. Dotacje i środki na inwestycje	14 888 192,01	6 971 925,88																																																																											
I.2.5. Aktualizacja wyceny środków trwałych	0,00	0,00																																																																											
I.2.6. Wartość sprzedanych i nieodpłatnie przekazanych środków trwałych i środków trwałych w budowie oraz wartości niematerialnych i prawnych	4 089 105,06	1 811 850,89																																																																											
I.2.7. Pasywa przejęte od zlikwidowanych lub połączonych jednostek	0,00	0,00																																																																											
I.2.8. Aktywa przekazane w ramach centralnego zaopatrzenia	0,00	0,00																																																																											
I.2.9. Inne zmniejszenia	78 952,30	297 749,21																																																																											
II. Fundusz jednostki na koniec okresu (BZ)	167 089 542,44	169 313 274,13																																																																											
III. Wynik finansowy netto za rok bieżący (+,-)	8 679 494,93	7 263 315,53																																																																											

SKARBNIK GMINY

Iwona Kosmala  
główny księgowy

2016-04-06

rok, miesiąc, dzień

26169D66500774E6

BURMISTRZ

Roland Marciniak  
kierownik jednostki

BeSTia



III.1.	zysk netto (+)	17 328 029,36	16 417 033,38
III.2.	strata netto (-)	-8 648 534,43	-9 153 717,85
IV.	Nadwyżka dochodów jednostek budżetowych, nadwyżka środków obrotowych samorządowych zakładów budżetowych	0,00	0,00
V.	Fundusz (II+,-III-IV)	175 769 037,37	176 576 589,66

Informacje uzupełniające istotne dla oceny rzetelności i przejrzystości sytuacji finansowej :

SKARBNIK GMINY

*(wzrost Kucmala)*

główny księgowy

2016-04-06

rok, miesiąc, dzień

26169D66500774E6

Burmistrz

*Roland Marciniak*

kierownik jednostki

SKARBOWNIK GMINY

*Iwona Kosmala*

główny księgowy

BeSTia

2016-04-06

rok, miesiąc, dzień

26169D66500774E6

BURMISTRZ

*Roland Marciniak*

kierownik jednostki

Przewodniczący Rady  
*H. Urbanczyk*  
Wioletta Urbanczyk