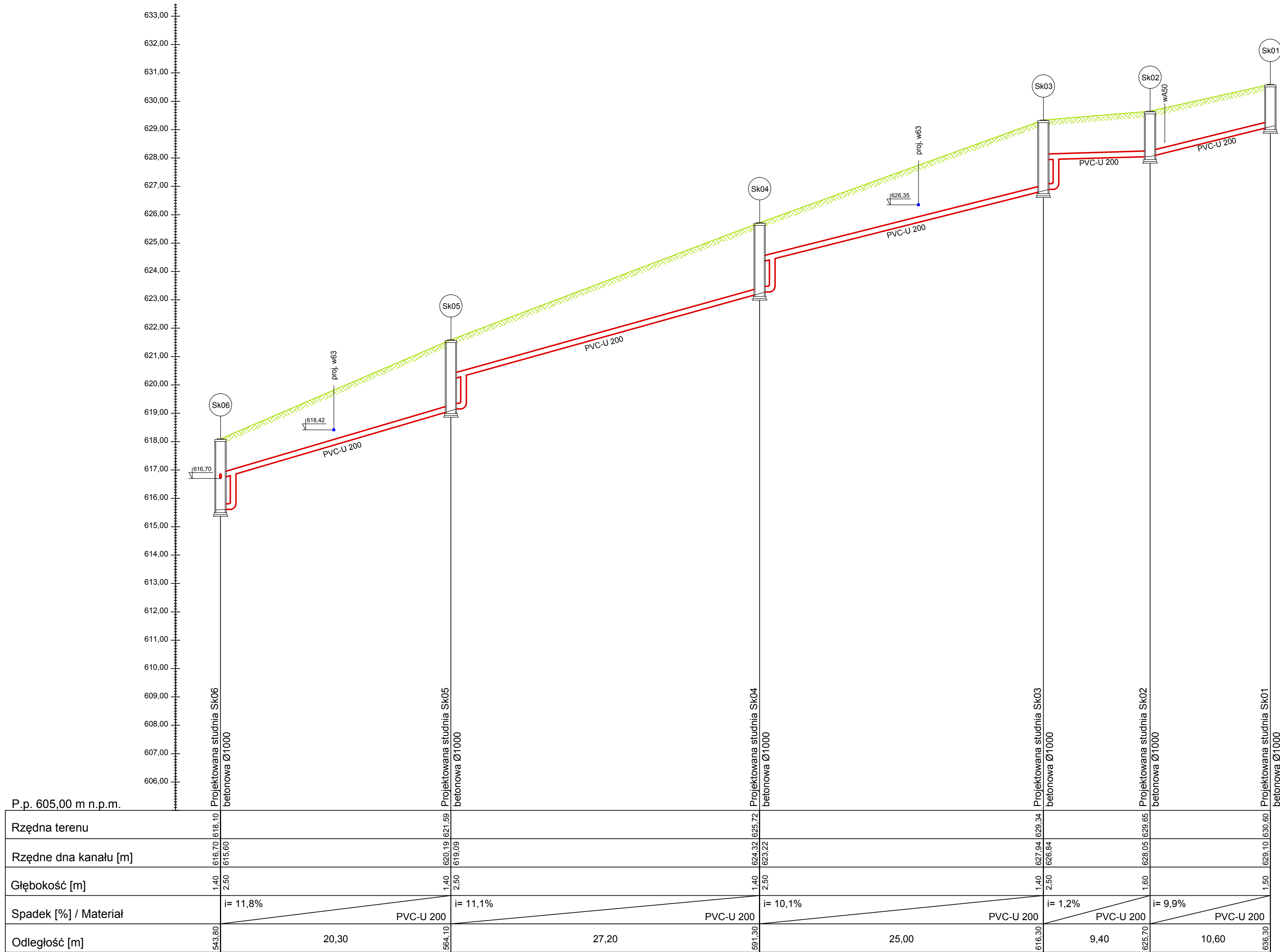

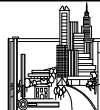


PROFIL PODŁUŻNY SIECI KANALIZACJI SANITARNEJ PK3  
SKALA 1:100/250



- OZNACZENIA :
- projektowana kanalizacja sanitarna PVC-U 200
  - ukształtowanie terenu
  - kolizja z projektowaną siecią wodociągową
  - kolizja z istniejącą siecią wodociągową
  - projektowana studnia kanalizacji sanitarnej betonowa Ø1000
  - Sk01-Sk13

 Biuro Projektów i Usług Budownictwa <b>AJD PROJEKT</b> 59-820 LESNA UL. KOŚCIUSZKI 5/2A	Numeracja rysunku:	06	
	Skala rysunku:	1:100/250	
	Stadium dokumentacji:	PROJEKT BUDOWLANY	
TEMAT RYSUNKU:	PROFIL PODŁUŻNY SIECI KANALIZACJI SANITARNEJ PK3		
NAZWA ZADANIA:	ROZBUDOWA SIECI WODOCIĄGOWEJ ORAZ BUDOWA SIECI KANALIZACJI SANITARNEJ WZDŁUŻ UL. DĄBROWSKIEGO W ŚWIERADOWIE-ZDRÓJU		
ADRES: (LOKALIZACJA):	DZ. NR 6/2, 6/3, 8, 10, 11, 16, 20/1, 20/6, 21 AM-1, OBR. 0006 ŚWIERADÓW-ZDRÓJ DZ. NR 6/2, 6/3, 8, 10, 11, 16, 20/1, 20/6, 21 AM-1, OBR. 0006 ŚWIERADÓW-ZDRÓJ		
INWESTOR: (ZAMAWIAJĄCY):	GMINA MIEJSKA ŚWIERADÓW-ZDRÓJ UL. 11 LISTOPADA 35, 59-850 ŚWIERADÓW-ZDRÓJ		
ZESPÓŁ AUTORSKI:	IMIĘ I NAZWISKO:	PODPIS:	DATA:
PROJEKTANT :	mgr inż. Jerzy Dec uprawnienia do projektowania bez ograniczeń w specjalności instalacji sanitarnej nr 44005/03 DOIB.DOS.WM.03.05.01		08.03.2018 r.
SPRAWDZAJĄCY :	mgr inż. Anna Dec-Kisielewicz uprawnienia do projektowania bez ograniczeń w specjalności instalacji sanitarnej nr 19112 DOIB.DOS.05.02.02/13		
ASYSTENT PROJEKTANTA :	inż. Ewa Rajszczak		

Wyrażam zgodę na skopiowanie niniejszego dokumentu elektronicznego (rysunku) i jego wykorzystanie wyłącznie do celów budowlanych na podstawie planu projektu. Rysunek 1 z załącznikiem do projektu.

Stwierdzam, że projekt jest zgodny z przepisami technicznymi i normami obowiązującymi w dziedzinie architektury i budownictwa.